



УПРАВЛЕНИЕ ФЕДЕРАЛЬНОЙ СЛУЖБЫ  
ГОСУДАРСТВЕННОЙ СТАТИСТИКИ  
ПО Г. МОСКВЕ И МОСКОВСКОЙ ОБЛАСТИ

# О финансовом состоянии организаций Московской области



январь-февраль 2023 года



# О финансовом состоянии организаций

Московской области

январь-февраль 2023 года

- 01 Сальдированный финансовый результат организаций
- 02 Прибыль организаций
- 03 Убыток организаций
- 04 Финансовые результаты деятельности организаций
- 05 Доля организаций, получивших прибыль (убыток)
- 06 Кредиторская и дебиторская задолженность организаций

# САЛЬДИРОВАННЫЙ ФИНАНСОВЫЙ РЕЗУЛЬТАТ ОРГАНИЗАЦИЙ<sup>1</sup>

январь-февраль 2023 г., в % к соответствующему периоду предыдущего года

## 2023 ГОД

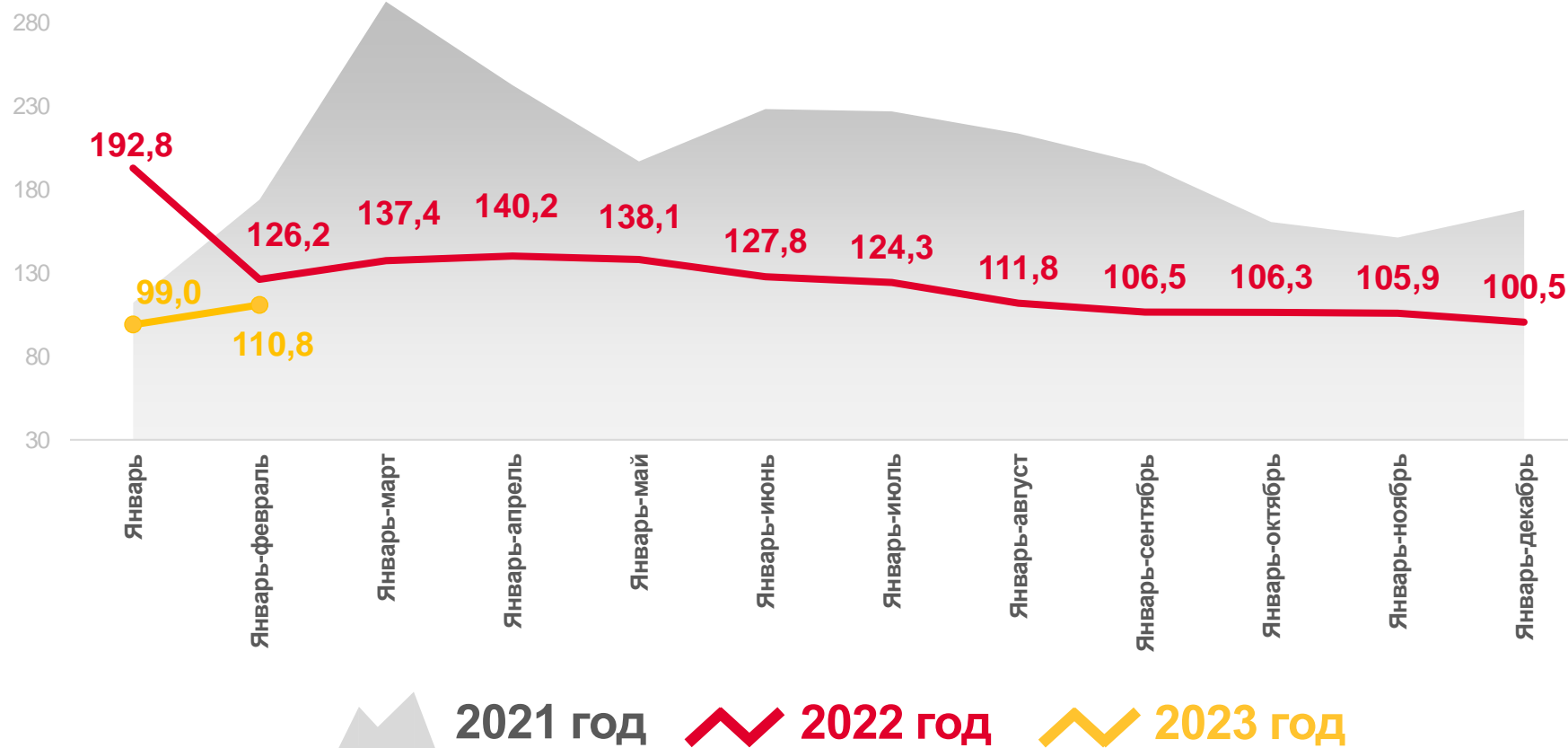
январь-февраль

### 221,0

млрд рублей

### 110,8

в % к январю-февралю 2022 года



$\Sigma$  ПРИБЫЛИ –  $\Sigma$  УБЫТКА = САЛЬДИРОВАННЫЙ ФИНАНСОВЫЙ РЕЗУЛЬТАТ

<sup>1</sup> Здесь и далее без субъектов малого предпринимательства, кредитных организаций, государственных (муниципальных) учреждений, некредитных финансовых организаций.



# САЛЬДИРОВАННЫЙ ФИНАНСОВЫЙ РЕЗУЛЬТАТ ОРГАНИЗАЦИЙ

январь-февраль 2023 г., млрд рублей



79,9

Обрабатывающие производства



60,2

Торговля оптовая и розничная; ремонт автотранспортных средств и мотоциклов



23,9

Обеспечение электрической энергией, газом и паром; кондиционирование воздуха



22,8

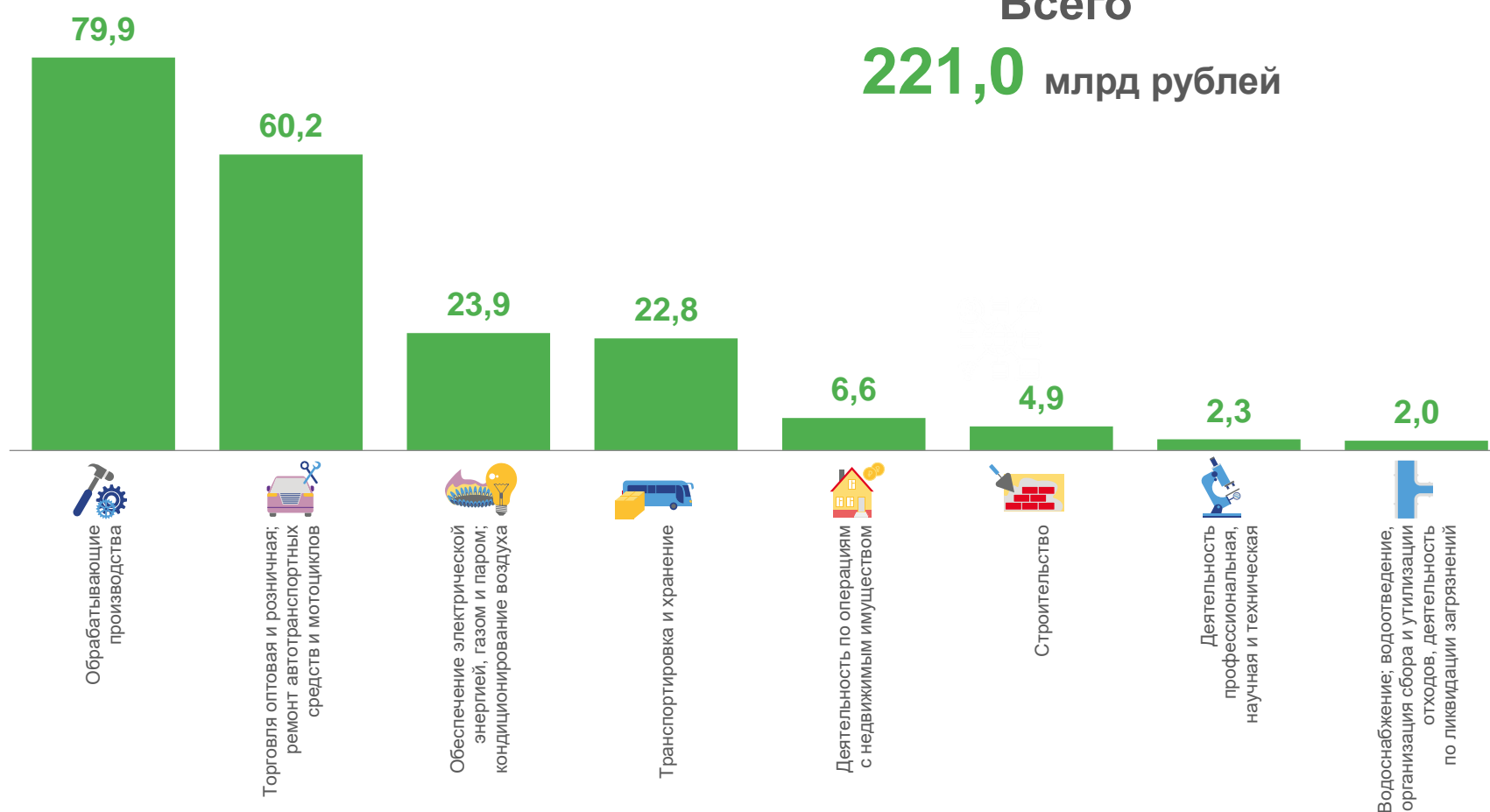
Транспортировка и хранение



6,6

Деятельность по операциям с недвижимым имуществом

Всего  
**221,0** млрд рублей





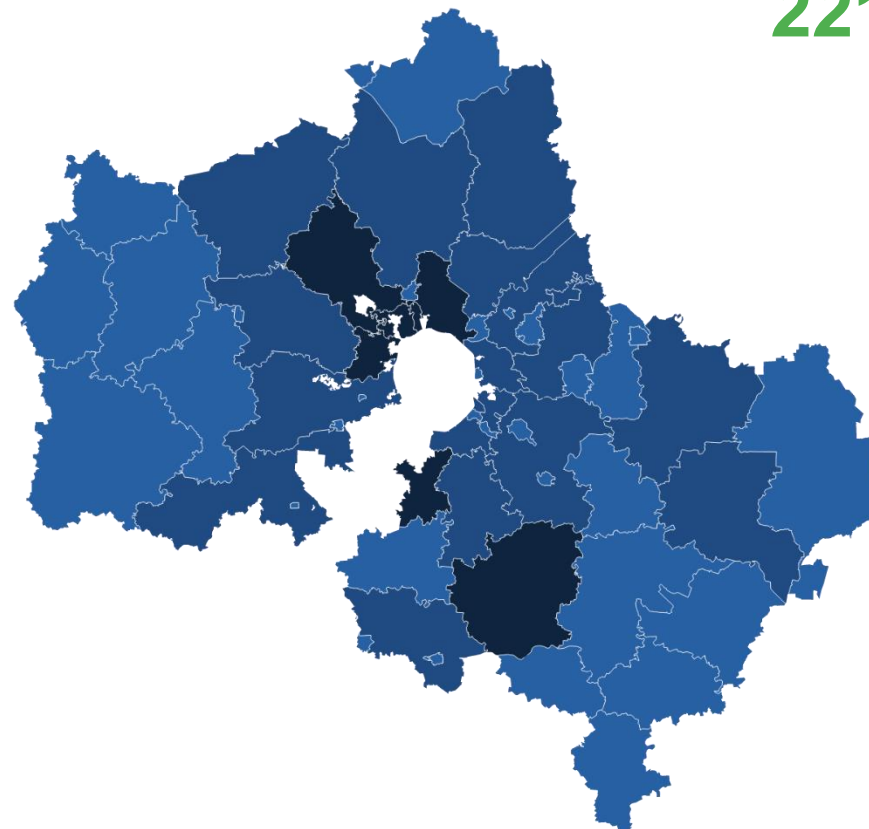
# САЛЬДИРОВАННЫЙ ФИНАНСОВЫЙ РЕЗУЛЬТАТ ОРГАНИЗАЦИЙ

январь-февраль 2023 г., млрд рублей

Городские округа Московской области с наибольшими и наименьшими значениями

Всего

**221,0** млрд рублей



● от -1,5 до 13,4   
 ● от 13,4 до 57,9   
 ● от 57,9 до 112,8



# САЛЬДИРОВАННЫЙ ФИНАНСОВЫЙ РЕЗУЛЬТАТ ОРГАНИЗАЦИЙ

январь-февраль 2023 г., млрд рублей



## Торговля оптовая и розничная; ремонт автотранспортных средств и мотоциклов

**60,2**

млрд рублей

**100,6%**

к январю-февралю 2022 г.

## Торговля оптовая и розничная; ремонт автотранспортных средств и мотоциклов



Торговля оптовая и розничная автотранспортными средствами и мотоциклами и их ремонт

**7,9**

млрд рублей

**47,1%**

к январю-февралю 2022 г.

**0,5**

млрд рублей

**108,7%**

к январю-февралю 2022 г.



Торговля оптовая, кроме оптовой торговли автотранспортными средствами и мотоциклами

**42,5**

млрд рублей

**101,8%**

к январю-февралю 2022 г.

**8,0**

млрд рублей

**91,2%**

к январю-февралю 2022 г.



Торговля розничная, кроме торговли автотранспортными средствами и мотоциклами

**21,6**

млрд рублей

**150,2%**

к январю-февралю 2022 г.

**3,3**

млрд рублей

**86,4%**

к январю-февралю 2022 г.


■ ПРИБЫЛЬ

■ УБЫТОК



# САЛЬДИРОВАННЫЙ ФИНАНСОВЫЙ РЕЗУЛЬТАТ ОРГАНИЗАЦИЙ

январь-февраль – декабрь 2023 г., млрд рублей



Обеспечение  
электрической энергией,  
газом и паром;  
кондиционирование  
воздуха

**23,9** млрд рублей

**135,4%** к январю-февралю 2022 г.



Производство, передача и распределение пара  
и горячей воды; кондиционирование воздуха

**17,4**  
млрд рублей

**131,1%**

к январю-февралю 2022 г.

**...**  
млрд рублей

**89,3%**

к январю-февралю 2022 г.

■ ПРИБЫЛЬ

■ УБЫТОК



# ПРИБЫЛЬ ОРГАНИЗАЦИЙ

январь-февраль 2023 г., млрд рублей

Всего **277,9** млрд рублей



93,2

Обрабатывающие производства



72,0

Торговля оптовая и розничная; ремонт автотранспортных средств и мотоциклов



29,0

Транспортировка и хранение



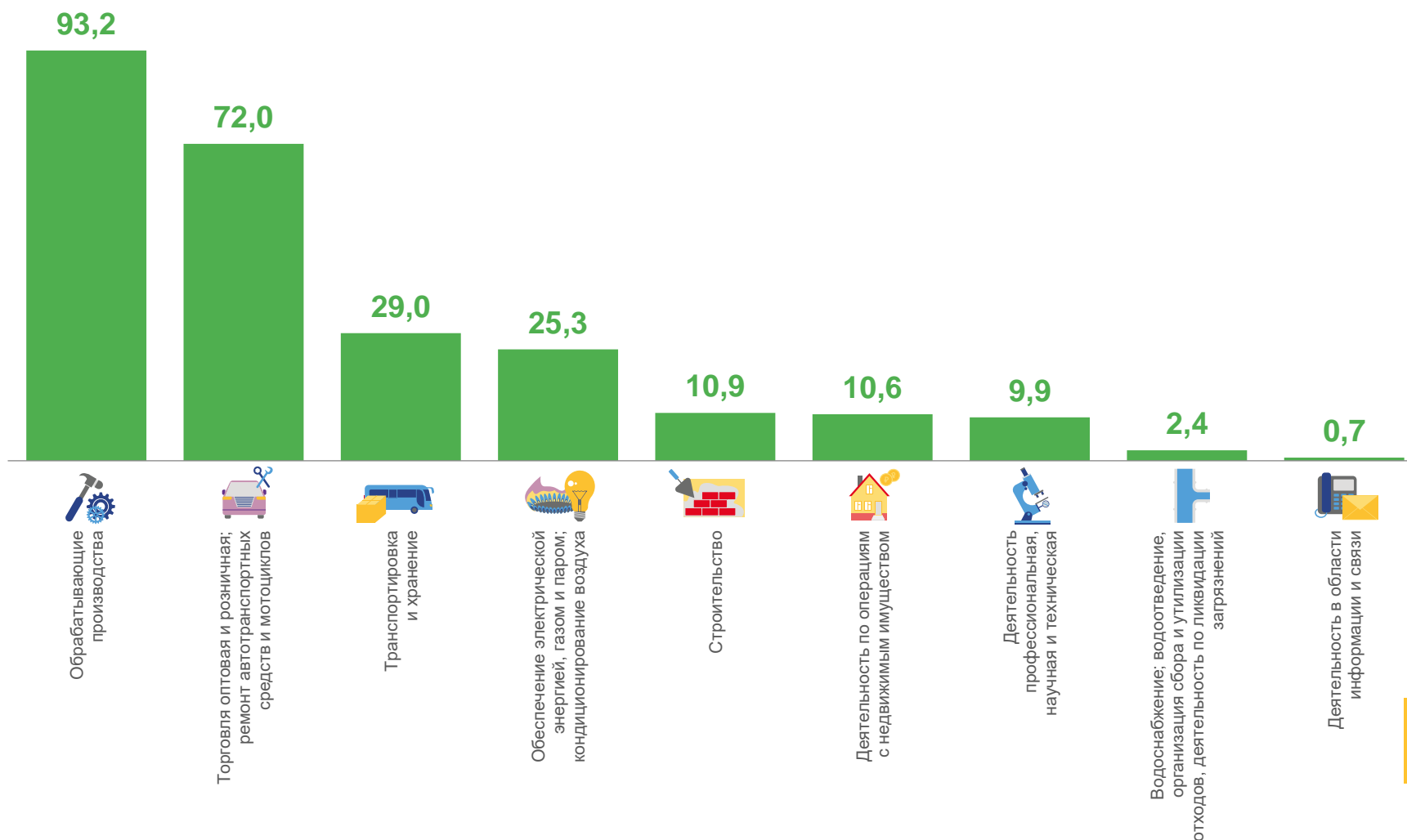
2,4

Водоснабжение; водоотведение, организация сбора и утилизации отходов, деятельность по ликвидации загрязнений



0,7

Деятельность в области информации и связи





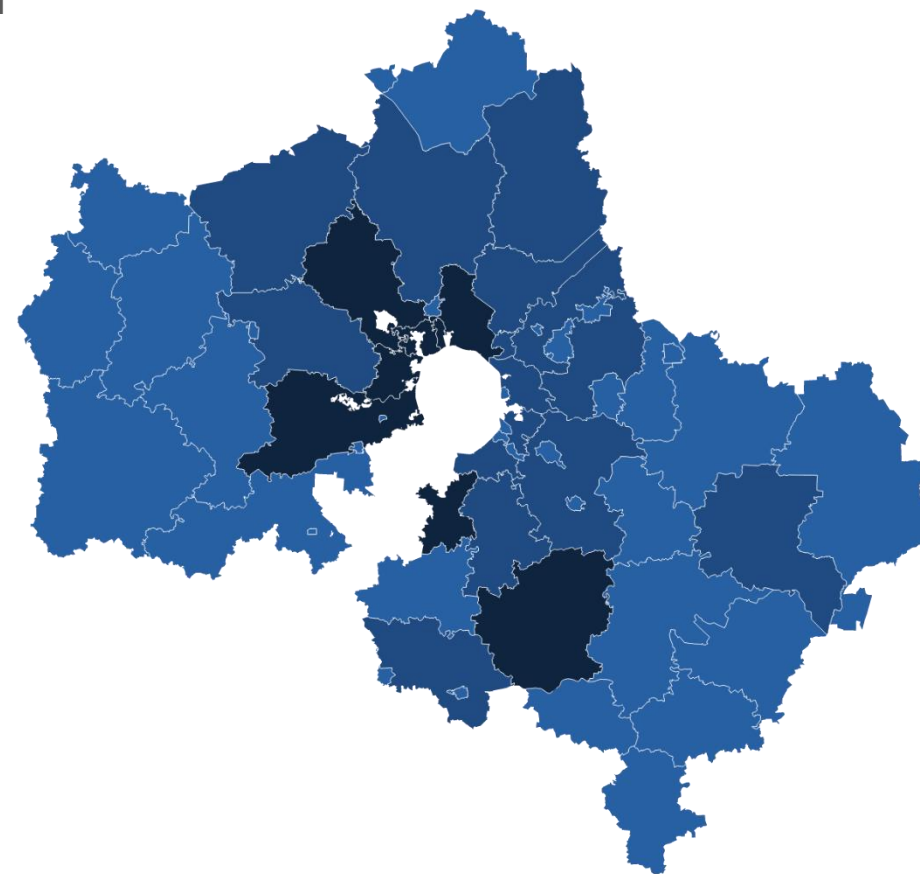
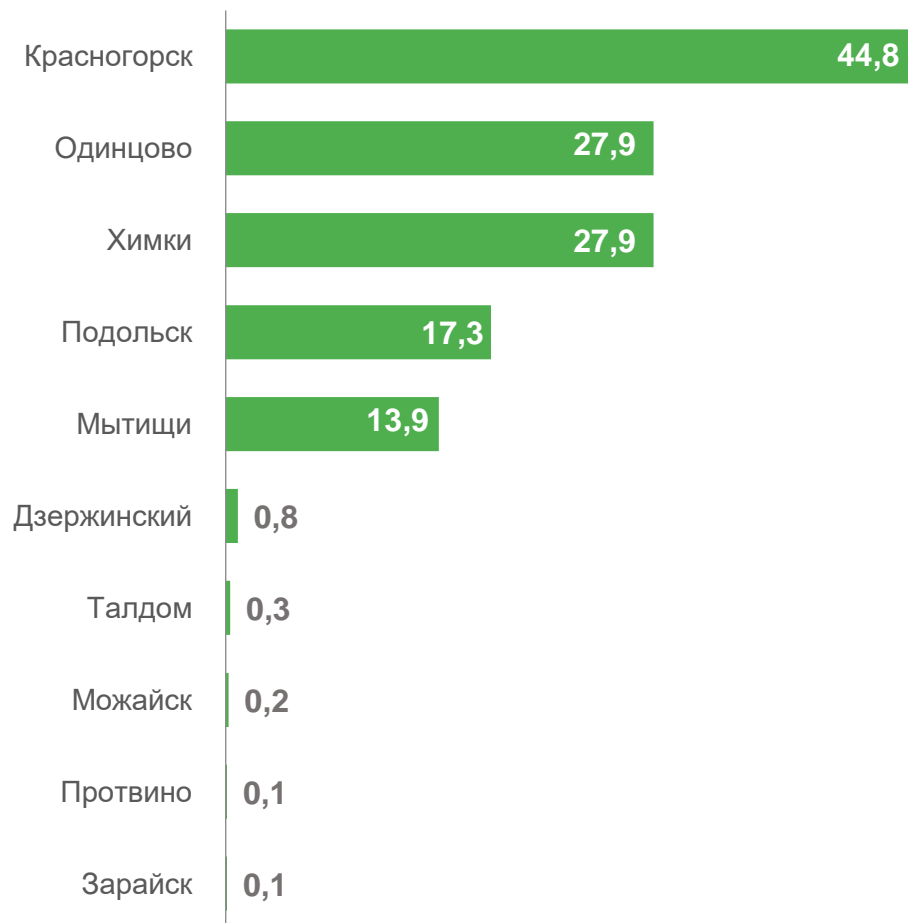


# ПРИБЫЛЬ ОРГАНИЗАЦИЙ

январь-февраль 2023 г., млрд рублей

Всего **227,9** млрд рублей

Городские округа Московской области с наибольшими и наименьшими значениями



● от 0,2 до 17,1   
 ● от 17,1 до 64,2   
 ● от 64,2 до 142,9





# УБЫТОК ОРГАНИЗАЦИЙ

январь-февраль 2023 г., млрд рублей

Всего **56,9** млрд рублей



13,4

Обработывающие производства



11,8

Торговля оптовая и розничная; ремонт автотранспортных средств и мотоциклов



7,7

Деятельность профессиональная, научная и техническая



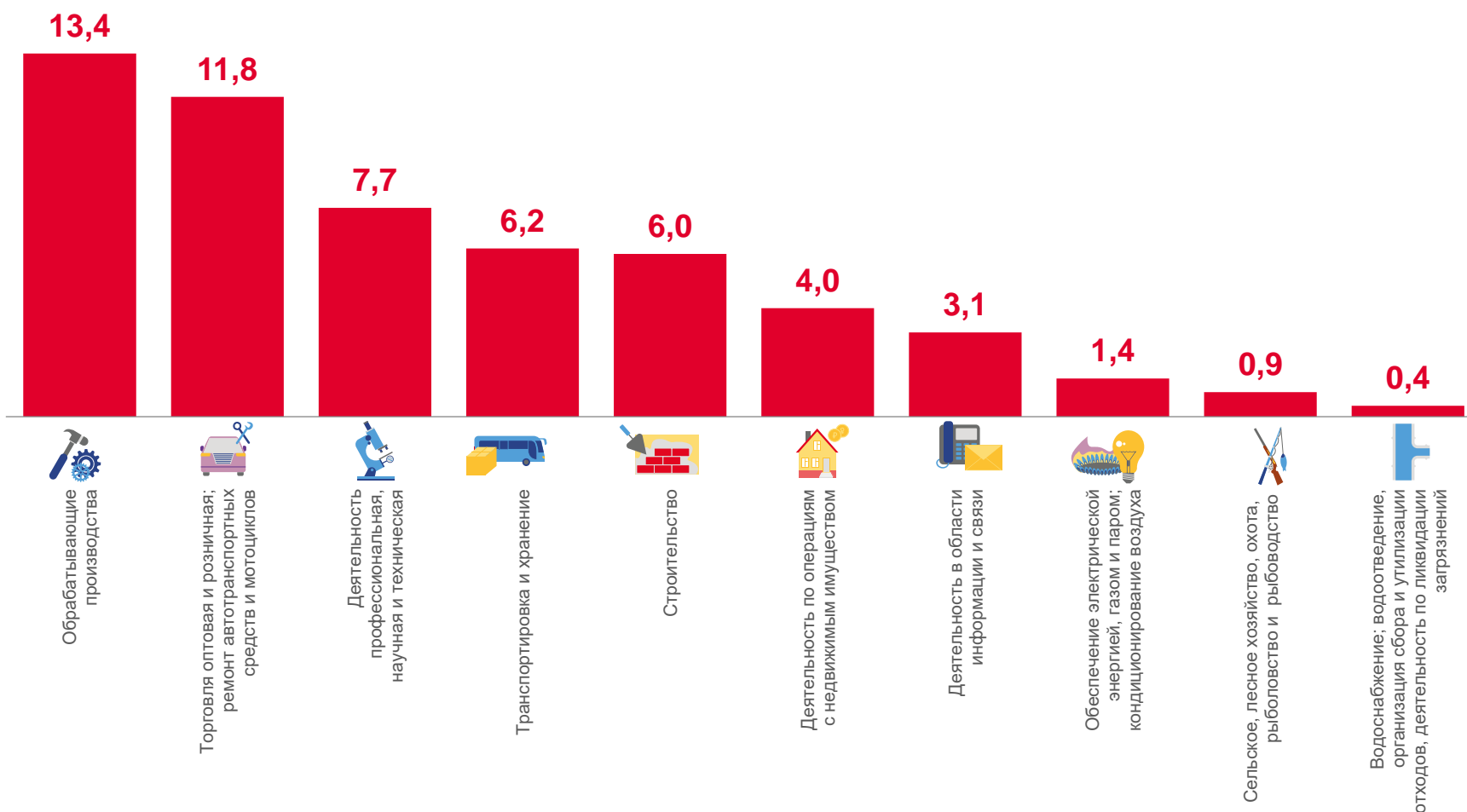
0,9

Сельское, лесное хозяйство, охота, рыболовство и рыбоводство



0,4

Водоснабжение; водоотведение, организация сбора и утилизации отходов, деятельность по ликвидации загрязнений



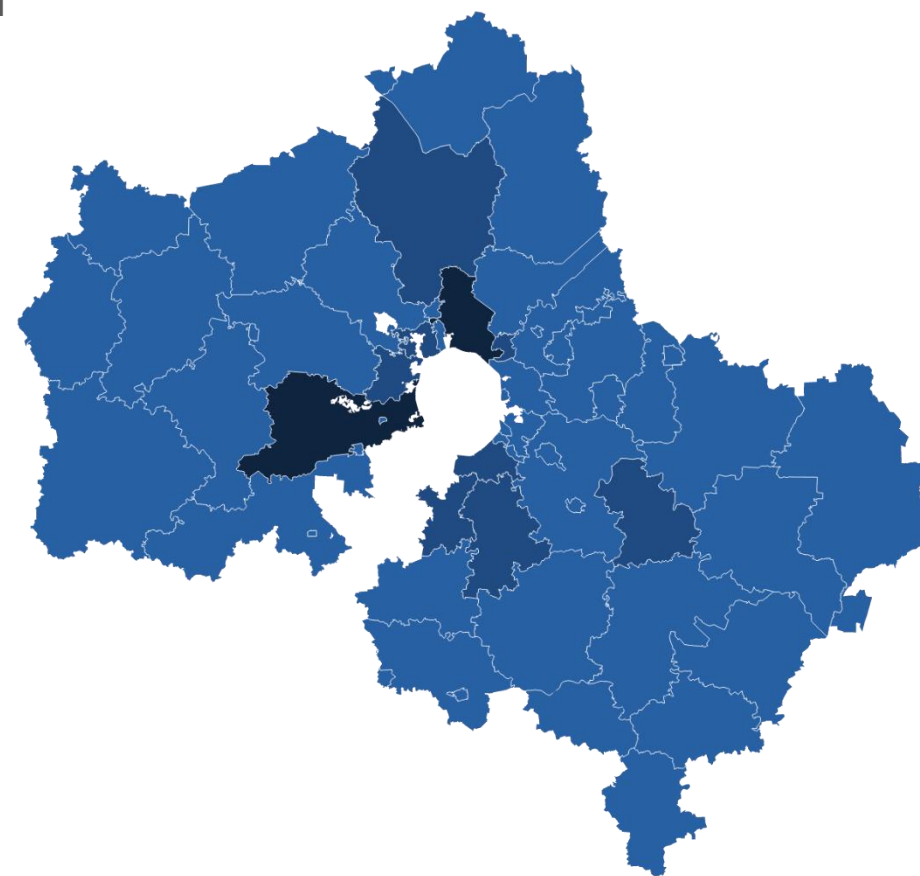


# УБЫТОК ОРГАНИЗАЦИЙ

январь-февраль 2023 г., млрд рублей

Всего **56,9** млрд рублей

Городские округа Московской области с наибольшими и наименьшими значениями



от 0,0 до 7,0

от 7,0 до 47,0

от 47,0 до 90,9





# ФИНАНСОВЫЕ РЕЗУЛЬТАТЫ ДЕЯТЕЛЬНОСТИ ОРГАНИЗАЦИЙ

январь-февраль 2023 г., в % к соответствующему периоду предыдущего года



ПРИБЫЛЬ

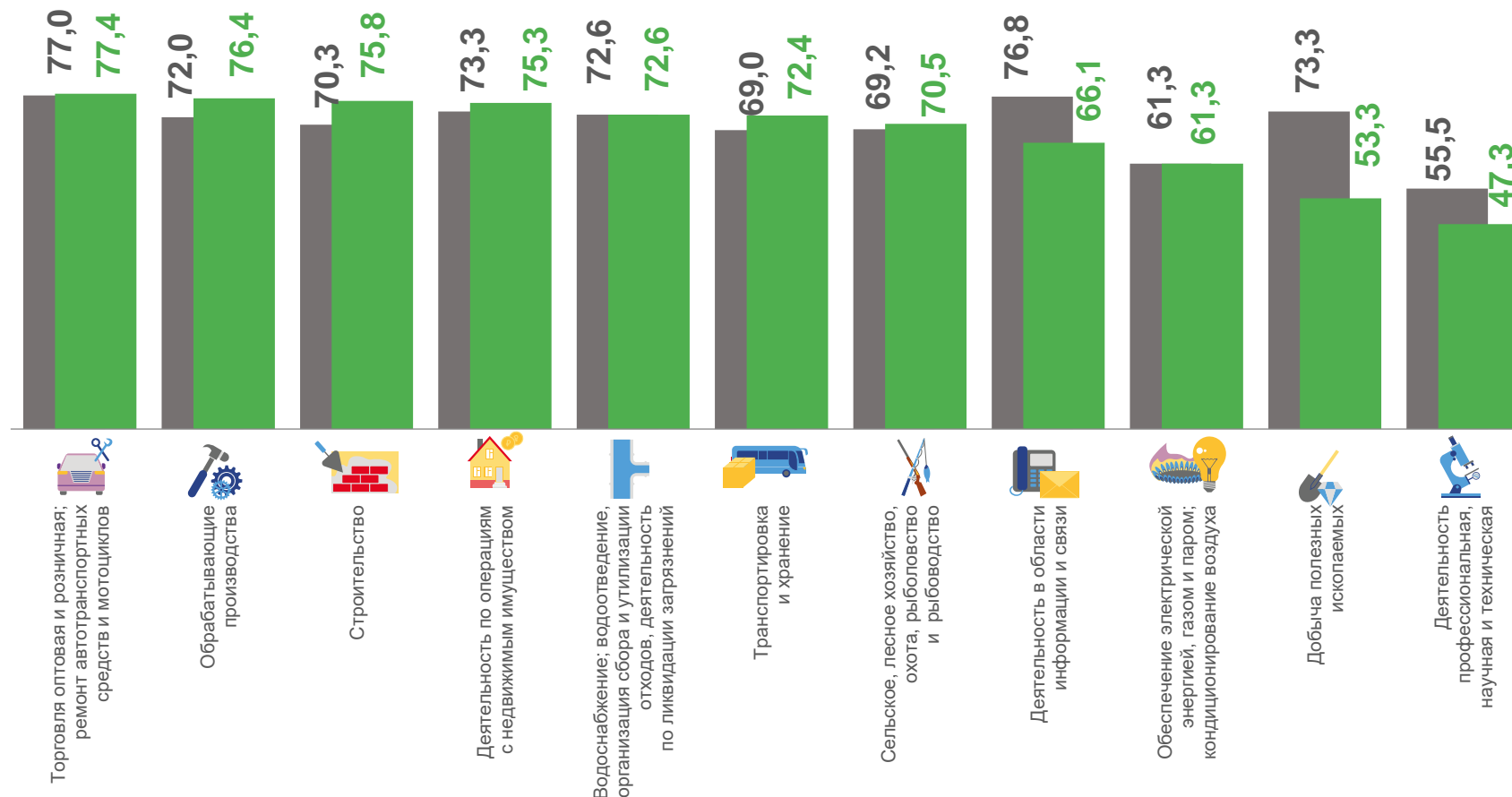




# ДОЛЯ ПРИБЫЛЬНЫХ ОРГАНИЗАЦИЙ

январь-февраль 2023 г., %

**73,8%** по Московской области в целом



■ Январь-февраль 2022 г.

■ Январь-февраль 2023 г.

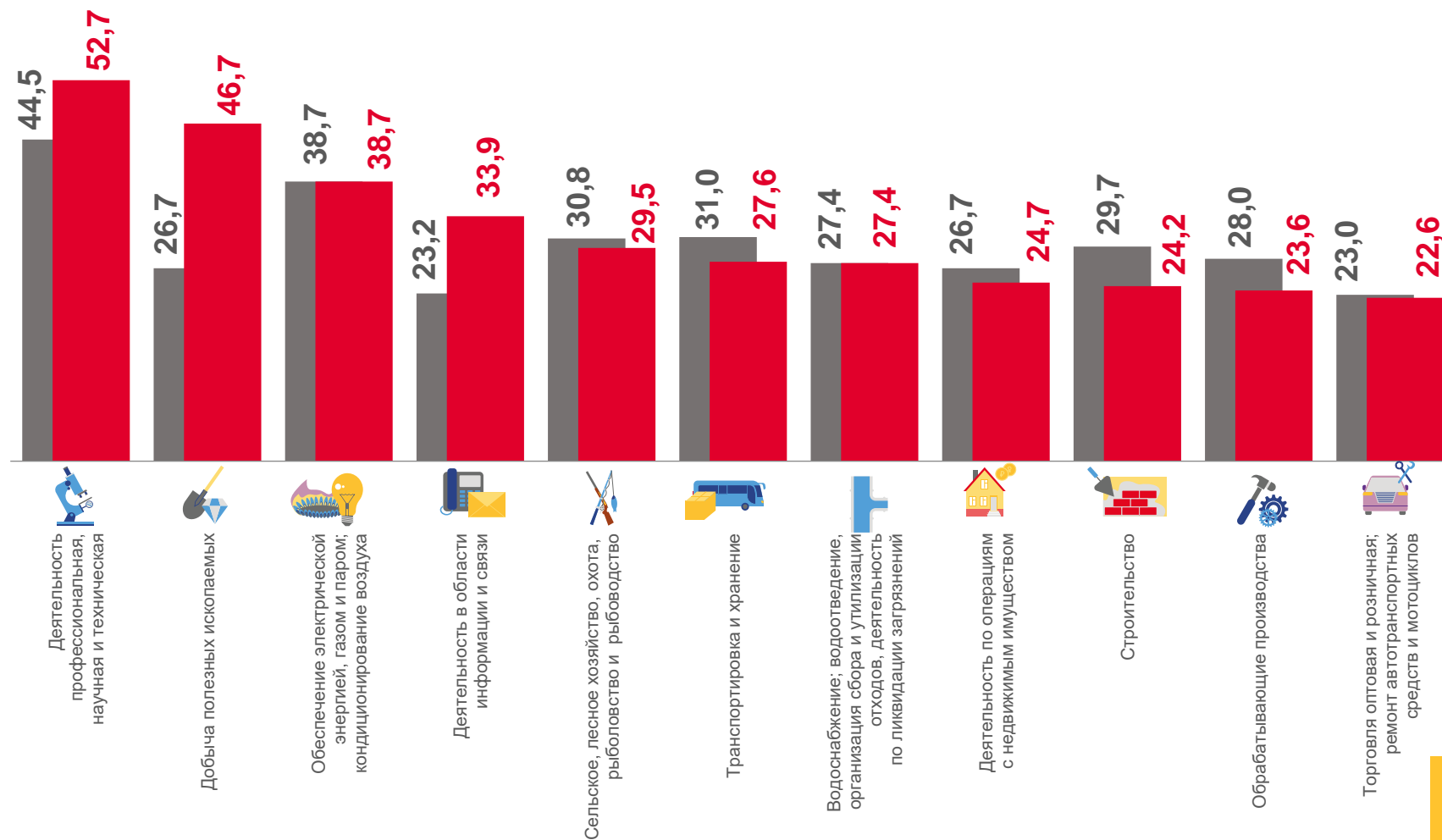




# ДОЛЯ УБЫТОЧНЫХ ОРГАНИЗАЦИЙ

январь-февраль 2023 г., %

**26,2%** по Московской области в целом



■ Январь-февраль 2022 г. ■ Январь-февраль 2023 г.



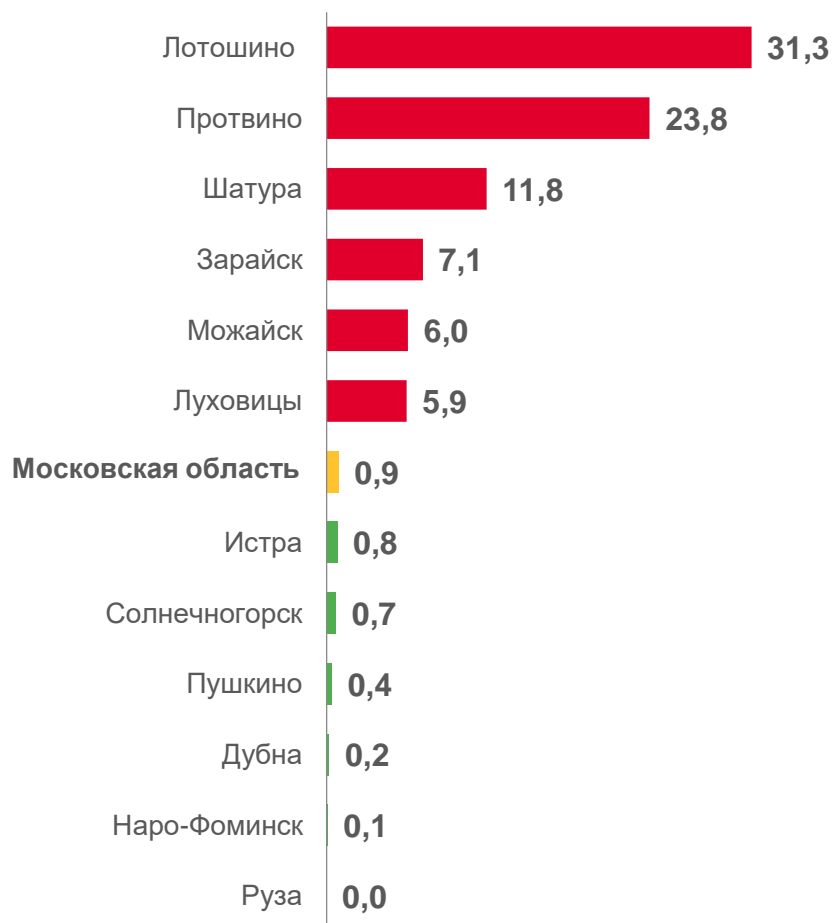


# ПРОСРОЧЕННАЯ КРЕДИТОРСКАЯ И ДЕБИТОРСКАЯ ЗАДОЛЖЕННОСТЬ ПО ГОРОДСКИМ ОКРУГАМ МОСКОВСКОЙ ОБЛАСТИ

на 1 марта 2023 г., в % к общей кредиторской/дебиторской задолженности



## КРЕДИТОРСКАЯ ЗАДОЛЖЕННОСТЬ



## ДЕБИТОРСКАЯ ЗАДОЛЖЕННОСТЬ

